





Femmes - Sprint - 7,5 km

Rang	Dos	Nom	Équipe	Tir			Résultat	Écart	%	Pts	Notes
				C	D	I					
1	3	SELLERS, Anna	BC-SLN 	1	2	3	28:04.4	0.0	101.9%	90	
2	2	GRUNDAHL, Janice	SK-QV 	2	1	3	28:41.2	+36.8	99.7%	75	
3	1	STADNYK, Hanne	BC-SS 	1	2	3	29:04.6	+1:00.2	98.4%	60	
4	4	MIREJOVSKY, Anne	AB-RM 	1	4	5	30:47.4	+2:43.0	92.9%	50	

Femmes juniors - Sprint - 7,5 km













Rang	Dos	Nom	Équipe	Tir			Résultat	Écart	%	Pts	Notes
				C	D	I					
1	7	PERRY, Anna	AB-FNS 	1	0	1	29:40.2	0.0	106%	90	
2	6	BURKE, Danika	AB-RM 	1	2	3	31:37.7	+1:57.5	99.4%	75	
3	8	POULIOT, Amelya	QC - Cr 	0	2	2	33:03.2	+3:23.0	95.2%	60	
4	5	FUNNELL, Chloe	AB-CSK	1	2	3	34:02.7	+4:22.5	92.4%	50	

Femmes benjamines - Sprint - 6 km


Rang	Dos	Nom	Équipe	Tir			Résultat	Écart	%	Pts	Notes
				C	D	I					
1	22	GREEN, Moira	BC-CN 	0	0	0	21:05.6	0.0	107%	90	
2	19	PARADIS, Desiree	AB-FNS 	2	1	3	23:14.8	+2:09.2	97.1%	75	
3	31	CALDWELL, Molly	BC-SLN 	2	2	4	23:22.3	+2:16.7	96.6%	60	
4	29	HULSHOF, Alexandra	AB-FNS 	1	1	2	23:50.5	+2:44.9	94.7%	50	
5	25	NEANDER, Clara	AB-FNS 	3	1	4	24:31.8	+3:26.2	92%	45	
6	9	BARTLETT, Julia	AB-RM 	3	3	6	25:06.1	+4:00.5	89.9%	40	
7	14	CAZA, Isabelle	QC-CN 	3	2	5	25:13.6	+4:08.0	89.5%	36	
8	23	FIRTH, Sophie	BC-SS 	3	3	6	25:35.5	+4:29.9	88.2%	34	
9	28	PARE, Rose-Marie	QC - Cr 	2	2	4	26:03.7	+4:58.1	86.6%	32	
10	13	ARNOLD, Rhiann	SK-SW 	3	1	4	26:11.2	+5:05.6	86.2%	31	

Valcartier, Québec

Heure d'arrivée du dernier compétiteur : 15h16

Rang	Dos	Nom	Équipe	1	2	3	4	5	Temps	Écart	%	Pts
11	21	HAMP, Nicole	BC-OS 	1	4	5			26:32.1	+5:26.5	85.1%	30
12	15	JACQUES, Laurie	QC - Cr 	3	1	4			26:51.0	+5:45.4	84.1%	29
13	26	LEDINGHAM, Sophie	BC-VIB 	2	3	5			26:52.0	+5:46.4	84%	28
14	27	SIEMENS, Wallis	AB-FNS 	4	3	7			27:27.0	+6:21.4	82.2%	27
15	24	DOUGLAS, Artemis	BC-CN 	4	1	5			27:38.4	+6:32.8	81.7%	26
16	18	HUPÉ, Isla	YK 	1	2	3			28:08.6	+7:03.0	80.2%	25
17	30	BALKWILL, Laura	BC-CST 	2	4	6			28:27.1	+7:21.5	79.3%	24
18	12	LABRECQUE, Meryka	QC - Cr 	2	2	4			30:12.1	+9:06.5	74.7%	23
19	17	LECLERC, Éliane	QC - Cr 	4	3	7			31:18.1	+10:12.5	72.1%	22
20	11	MENA, Sofia	AB-RM 	0	1	1			32:08.6	+11:03.0	70.2%	21
21	20	NORD, Kaycee	SK-MJB 	2	3	5			33:27.1	+12:21.5	67.5%	20
22	16	MACMILLAN, Claire	YK 	3	3	6			36:16.6	+15:11.0	62.2%	19
DNS	10	THAIN, Allyson	AB-CSK	--								

Filles seniors - Sprint - 6 km

Rang	Dos	Nom	Équipe	Tir			Résultat	Écart	%	Pts	Notes
				C	D	I					
1	44	RODGER, Mia	BC-SS 	1	1	2	23:27.2	0.0	101.3%	90	
2	36	CSONKA, Flora	AB-FNS 	0	1	1	23:35.6	+8.4	100.7%	75	
3	41	NIEDRE, Ella	ON-CN 	2	0	2	24:11.7	+44.5	98.1%	60	
4	51	TURNER, Aliah	BC-CN 	1	1	2	24:14.6	+47.4	98%	50	
5	33	BAERGEN, Lucia	AB - 	3	0	3	25:12.5	+1:45.3	94.2%	45	
6	39	SINCLAIR, Payton	BC-CN 	1	0	1	25:29.6	+2:02.4	93.2%	40	
7	66	CADELL, Isla	BC-CN 	3	2	5	25:55.2	+2:28.0	91.6%	36	
8	68	HOEHN, Gabby	BC-CN 	2	3	5	25:57.5	+2:30.3	91.5%	34	
9	58	QUINTILIO, Isabella	AB-FNS 	2	1	3	26:08.4	+2:41.2	90.8%	32	
10	35	BERTRAND, Sophie	BC-TN 	1	3	4	26:10.6	+2:43.4	90.7%	31	
11	40	LUDERS, Sola	AB - 	1	3	4	26:15.0	+2:47.8	90.5%	30	



Sommaire des résultats finaux

Championnat canadien et nord-américain de biathlon 2023

le 15 mars 2023

Valcartier, Québec

Heure d'arrivée du dernier compétiteur : 15h16

12	52	CADELL, Iona	BC-CN		2 2 4	26:15.9	+2:48.7	90.4%	29
13	48	MCDONALD, Amelia	SK-QV		2 1 3	26:20.9	+2:53.7	90.1%	28
14	60	MUELLER, Stella	YK		1 1 2	26:51.9	+3:24.7	88.4%	27
15	32	TAYLOR, Sage	AB-FNS		2 3 5	26:53.5	+3:26.3	88.3%	26
16	47	BROWN, Lydia	YK		0 0 0	26:57.0	+3:29.8	88.1%	25
17	43	KUKULKA, Chantal	ON-TB		1 3 4	27:08.5	+3:41.3	87.5%	24
18	38	KLAFKI, Nadia	AB-FNS		2 2 4	27:14.9	+3:47.7	87.2%	23
Sanctions : 2:00 11.3.3.a – pas réussi à compléter une pénalité – 2 min									
19	49	BARRENECHEA, Desiree	AB-FNS		3 2 5	27:17.4	+3:50.2	87%	22
20	53	GLASSFORD, Moira	AB-FNS		0 3 3	27:23.7	+3:56.5	86.7%	21
21	50	MUNROE, Sierra	BC-SLN		2 2 4	27:25.0	+3:57.8	86.6%	20
22	56	HARRIS IRVINE, Brydon	BC-SS		1 4 5	27:39.8	+4:12.6	85.8%	19
23	42	SELINGER, Jaelyn	SK-QV		3 3 6	27:58.3	+4:31.1	84.9%	18
24	55	UHMANN, Amelia	MB-RR		3 2 5	28:29.1	+5:01.9	83.4%	17
25	45	KUKULKA, Nicole	ON-TB		1 4 5	28:54.1	+5:26.9	82.2%	16
26	54	LAMBLEY, Rachel	ON-CN		2 3 5	29:12.8	+5:45.6	81.3%	15
27	63	CLIFFORD, Josie	BC-SS		4 4 8	29:37.1	+6:09.9	80.2%	14
28	37	SCHAUB, Maya	HT		3 1 4	29:39.4	+6:12.2	80.1%	13
29	59	BOT, Savannah	BC-SLN		0 2 2	30:27.2	+7:00.0	78%	12
30	65	HAMP, Julia	BC-OS		1 3 4	30:52.6	+7:25.4	76.9%	11
31	46	FRITH, Rowan	MB-RR		1 2 3	31:03.6	+7:36.4	76.5%	10
32	67	MAHONEY, Grace	AB-FNS		3 5 8	31:32.0	+8:04.8	75.3%	9
33	57	MINCHER, Charlotte	AB -		4 1 5	32:43.1	+9:15.9	72.6%	8
34	61	REDDICK, Hannah	ON-ELB		3 3 6	34:33.3	+11:06.1	68.7%	7
35	34	MORCET, Elisabeth	QC - Cr		3 1 4	35:16.4	+11:49.2	67.3%	6







Valcartier, Québec

Heure d'arrivée du dernier compétiteur : 15h16

36	64	GUYON, Anikka	HT		4 4 8	35:50.8	+12:23.6	66.2%	5	
37	69	NIEDZIELSKI, Paige	SK-QV		3 2 5	36:22.9	+12:55.7	65.3%	4	Sanctions : 2:00 11.3.3.a – pas réussi à completer une pénalité – 2 min
38	62	MICHENER, Willow	HT		3 4 7	37:26.5	+13:59.3	63.4%	3	

Hommes maîtres 35 - Sprint - 6 km

Rang	Dos	Nom	Équipe	Tir			Résultat	Écart	%	Pts	Notes
				C	D	I					
1	71	LEMEE, Eric	AB-FNS 	2	1	3	24:37.7	0.0	—	90	
2	70	BETOURNAY, Scott	US-EAB 	2	2	4	26:18.9	+1:41.2	—	75	
3	72	THIVIERGE, François	QC - Cr 	4	4	8	27:12.8	+2:35.1	—	60	
DNS	73	DEBRAY, Nicolas	HT 	—	—	—	—	—	—	—	

Hommes maîtres 50 - Sprint - 6 km

Rang	Dos	Nom	Équipe	Tir			Résultat	Écart	%	Pts	Notes
				C	D	I					
1	87	HALLIGAN, Sean	USA 	0	3	3	24:08.6	0.0	105.4%	90	
2	80	DESAULNIERS, Jeannot	AN-HN	3	3	6	25:41.7	+1:33.1	99%	75	
3	89	BAINE, Trevor	AB-FNS 	3	2	5	26:28.8	+2:20.2	96.1%	60	
4	81	CAZA, Greg	QC-CN 	4	4	8	26:34.6	+2:26.0	95.7%	50	
5	74	NG, Matthew	ON-CN 	1	1	2	26:54.1	+2:45.5	94.6%	45	
6	76	KAHN, Daniel	USA 	3	5	8	27:25.1	+3:16.5	92.8%	40	
7	79	MCAVOY, James	ON-CN 	0	3	3	27:53.0	+3:44.4	91.2%	36	
8	85	THEOPHANIDES, Michael	QC-CN 	2	1	3	27:54.4	+3:45.8	91.2%	34	
9	90	DVORAK, Pavel	USA 	3	3	6	28:17.4	+4:08.8	89.9%	32	
10	84	FENNING, Stephen	BC-TN 	1	3	4	28:19.5	+4:10.9	89.8%	31	
11	75	RACETTE, Mathieu	QC-NK 	0	3	3	28:24.4	+4:15.8	89.6%	30	






Sommaire des résultats finaux

Championnat canadien et nord-américain de biathlon 2023

le 15 mars 2023

Valcartier, Québec






Heure d'arrivée du dernier compétiteur : 15h16

Rang	Dos	Nom	Équipe	C	D	I	Résultat	Écart	%	Pts	Notes
12	91	WITMER, John	US-EAB 	0	3	3	29:04.6	+4:56.0	87.5%	29	
13	92	DOOLEY, Brian	USA 	2	3	5	29:30.3	+5:21.7	86.2%	28	
14	78	FRITH, Kenton	MB-RR 	2	4	6	29:38.1	+5:29.5	85.8%	27	
15	88	FIRTH, Alan	BC-SS 	3	2	5	29:48.0	+5:39.4	85.4%	26	
16	86	HAMP, Randy	BC-OS 	2	4	6	31:21.0	+7:12.4	81.1%	25	
17	93	MCNERN, John	BC-TN 	2	4	6	31:40.1	+7:31.5	80.3%	24	
18	82	BROCHU, Marc	QC - Cr 	2	4	6	32:05.9	+7:57.3	79.3%	23	
19	77	HARMAN, Tim	HT 	3	4	7	33:32.4	+9:23.8	75.8%	22	
20	83	TRUPPELLI, Jerry	USA 	1	2	3	37:15.1	+13:06.5	68.3%	21	

Femmes maîtres 35 - Sprint - 6 km

Rang	Dos	Nom	Équipe	Tir			Résultat	Écart	%	Pts	Notes
				C	D	I					
1	94	BOWES-LYON, Lea-Marie	BC-BV	2	1	3	27:35.9	0.0	—	90	
2	96	DILLON, Christine	USA 	3	2	5	27:54.9	+19.0	—	75	
3	95	MOSTAÇO-GUIDOLDN-CN N, Leila		2	2	4	33:54.3	+6:18.4	—	60	

Femmes maîtres 50 - Sprint - 6 km

Rang	Dos	Nom	Équipe	Tir			Résultat	Écart	%	Pts	Notes
				C	D	I					
1	98	HUTCHISON, Jacqueline	AB-FNS 	0	3	3	28:13.0	0.0	102.4%	90	
2	102	LANCASTER, Callie	BC-OS 	1	3	4	28:53.7	+40.7	99.9%	75	
3	97	HALL, Deb	AB-FNS 	2	4	6	29:31.7	+1:18.7	97.8%	60	
4	100	MALTAIS, Claudette	NB-MB	3	4	7	37:31.2	+9:18.2	77%	50	
5	99	LAPIERRE, Lina	QC-NK 	2	2	4	39:04.3	+10:51.3	73.9%	45	
6	101	LAVIGNE, Martine	QC - 	4	5	9	45:43.8	+17:30.8	63.2%	40	